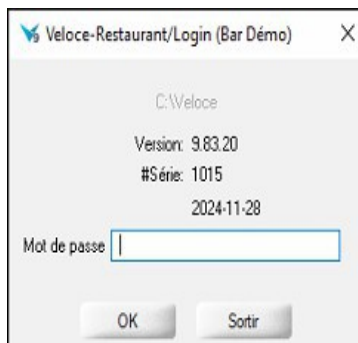




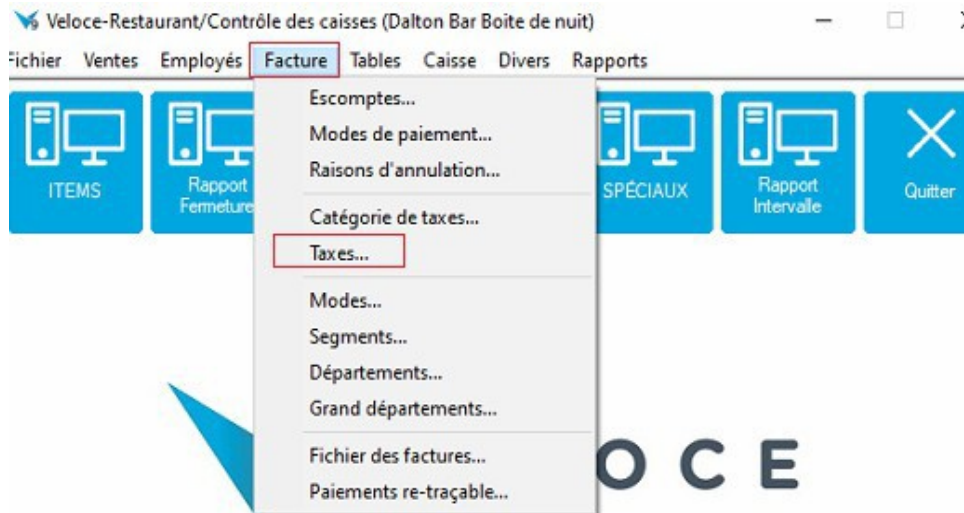
Procédure Suspension Temporaire Taxes TPS sous Veloce

Si vous utilisez le logiciel Veloce et que votre commerce est exempté sur tous vos produits, nous vous prions de suivre la procédure suivante pour vous conformer à ces changements :

1. Entrez le code de votre backoffice



2. Dans la section “Contrôle des caisses”, cliquer sur “Facture” puis sur “Taxes”



Version 9.83.20

3. Dans le sous menu "Taxes", choisir “TPS”

4. Dans l'onglet "Taux", mettre un crochet pour "Prochain taux", modifier la date pour le 14 décembre 2024 et pour le "Prochain Taux", inscrire la valeur "0" pour la TPS et cliquez sur "Enregistrer".

Taxe#1 - TPS

Configuration Taux Liens

Taux courant

Taux 5%

Montant minimum \$0.00

Montant maximum \$0.00

Non taxable si nb item supérieur à 1

Prochain taux

Date en vigueur 2024-12-14

Prochain taux 0%

Méthode de calcul

Taxe incluse

Catégorie FEDERALE - [1]

Regroupement de la catégorie

Priorité 1

Méthode par addition

Permettre même si aucun montant

Applicable sur pouboire taxable

Application sur les taxes taxable

Taxe taxable

Escomptable

Exception

[]

Pourcent vente taxable 0

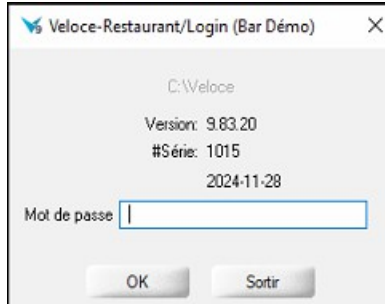
Montant maximum par item \$0.00

Détruire Enregistrer Sortir

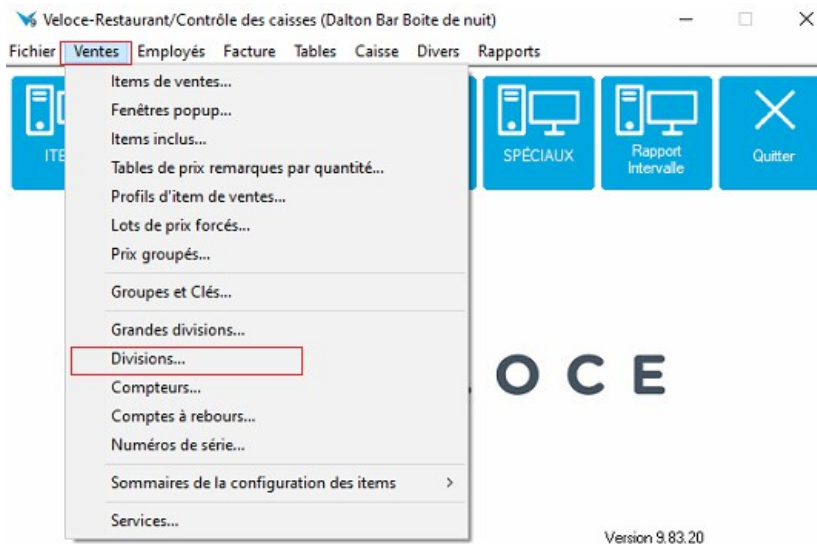
5. À partir du moment où vous enregistrez les changements, tous les articles de Veloce ne prélèveront plus la TPS de 5%.
6. Une fois la période écoulée en février, retourner dans la programmation, décocher le "Prochain taux" et cliquez sur "Enregistrer".

Si vous utilisez le logiciel Veloce et que votre commerce est exempté sur certains de vos produits, nous vous prions de suivre la procédure suivante pour vous conformer à ces changements :

1. Entrez le code de votre backoffice



2. Dans la section "contrôle des caisses", cliquez sur "ventes" puis sur "Divisions".



3. Choisir la division où appliquer le changement.

4. Dans l'onglet "Taxes", enlever le crochet pour la TPS et cliquez sur "Enregistrer".

Division de ventes#3 - BIÈRE BTL

Configuration Prix par quantité Escomptes Pourboires distribués Liens Grand livre Taxes

Forcer les taxes des items

		Item pour montant taxable	Prix regulier
<input type="checkbox"/> TPS	<input type="checkbox"/>	Aucun	<input type="checkbox"/>
<input checked="" type="checkbox"/> TVQ	<input type="checkbox"/>	Aucun	<input type="checkbox"/>

Assujeti à la taxe sur l'alcool

Détruire Enregistrer Sortir

5. À partir du moment où vous enregistrez les changements, tous les articles associés à ce département ne prélèveront plus la TPS de 5 %.
6. Une fois la période écoulée, retourner dans la programmation, réactiver la TPS en cochant la case et cliquer sur "Enregistrer" afin de commencer à percevoir la taxe fédérale à nouveau.